

STATISTIKRAPPORT

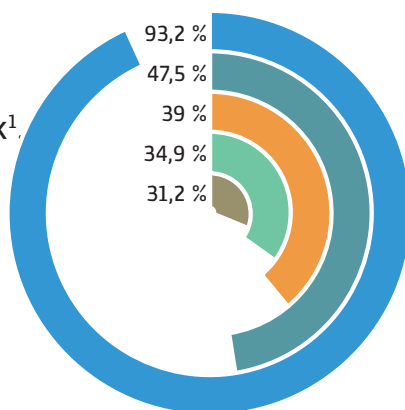
om anordnande av småbarnspedagogik

Nationella centret för utbildningsutvärdering (NCU) har samlat in statistik om småbarnspedagogik som genomförs av kommunala anordnare och privata serviceproducenter. Uppgifterna har samlats in från alla kommuner i Fastlandsfinland (n = 295, svarsprocent 100). Antalen beskriver situationen i januari 2019. NCU publicerade motsvarande uppgifter för första gången i december 2017.

ANORDNARE OCH SERVICEPRODUCENTER

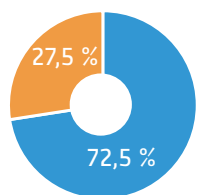
I Fastlandsfinland finns **295** kommuner och **300** kommunala anordnare av småbarnspedagogik¹.

I **159** (54 %) kommuner finns privata producenter av småbarnspedagogik.



- **275** kommuner ordnade kommunal och/eller privat familjedagvård, i vilket gruppfamiljedagvård ingår.
- **140** kommuner gav stöd för privat vård inklusive eventuellt kommundillägg för stöd för privat vård.
- **115** kommuner ordnade öppen småbarnspedagogisk verksamhet.
- **103** kommuner ordnade småbarnspedagogik som köpt tjänst.
- **92** kommuner använde servicesedel.

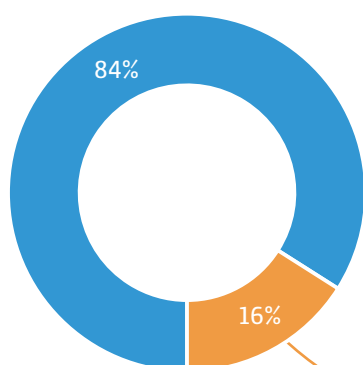
KOMMUNALA OCH PRIVATA DAGHEM



I Fastlandsfinland finns sammanlagt **3 617** verksamhetsställen med daghemsverksamhet². Av dessa är **2 624** kommunala daghem och **993** privata daghem.

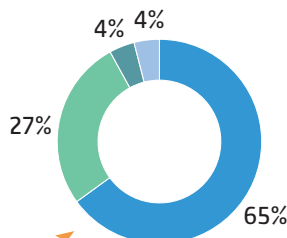
PRIVATA SERVICEPRODUCENTER

Det finns totalt **468** privata serviceproducenter av småbarnspedagogik, varav **209** är föreningar och **259** företag.



Av serviceproducenterna

- hade **393** ett daghem
- hade **75** fler än ett daghem (kedja)



Av vilka:

- 49 hade 2-3 daghem
- 20 hade 4-10 daghem
- Tre hade 10-20 daghem
- Tre hade mer än 60 daghem

Den största serviceproducenten hade **177** daghem, vilket utgör **17,8** procent av alla privata daghem. De tre största företagen hade sammanlagt **356** daghem, vilket utgör **35,9** procent av alla privata daghem. Maximistorleken för kedjor som ägdes av föreningar var **6** daghem.

¹ Fem kommuner har separat förvaltning för de finskspråkiga och de svenskspråkiga tjänsterna.

² Med verksamhetsställen med daghemsverksamhet avses daghem som administrativt sett är enhetliga, inte fysiska byggnader.

KOMMUNALA OCH PRIVATA FAMILJEDAGVÅRDARE

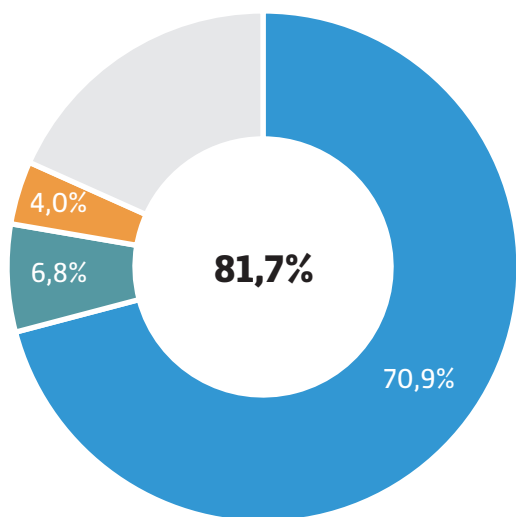
- Det fanns **4 611** kommunala familjedagvårdare (inklusive familjedagvårdare som arbetar i gruppfamiljedaghem).
- Det fanns **1 601** privata familjedagvårdare (inklusive de som arbetat i privata gruppfamiljedaghem).

ANTAL BARN PER SERVICEFORM

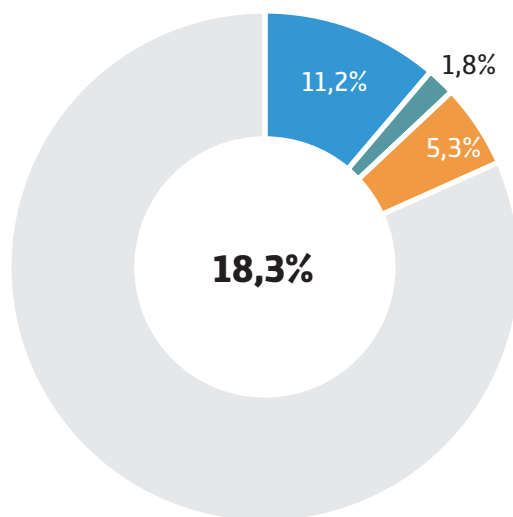
Antalet barn som fick heltids- och deltidsvård inom kommunal och privat småbarnspedagogik uppgick totalt till **271 927** (ändring sedan 2017 –3 638 barn).

Antalet barn som fick heltids- och deltidsvård inom kommunal småbarnspedagogik uppgick totalt till **222 179** (ändring sedan 2017 –8 536 barn).

Antalet barn som fick heltids- och deltidsvård inom privat småbarnspedagogik uppgick totalt till **49 748** (ändring sedan 2017 +4 898 barn).



- På kommunala verksamhetsställen med daghemsverksamhet fanns det **192 918** barn.
- I kommunal familjedagvård fanns det **18 529** barn.
- I kommunal öppen småbarnspedagogisk verksamhet fanns det **10 732** barn.



- Antalet barn i småbarnspedagogik som genomfördes med modellen för servicesedel uppgick till **30 532**.
- Antalet barn i småbarnspedagogik som genomfördes som köpt tjänst uppgick till **4 898**.
- Antalet barn i småbarnspedagogik som genomfördes med stöd för privat vård uppgick till **14 318**.

Mer information:

Laura Repo
utvärderingsråd
laura.repo@karvi.fi

Janniina Vlasov
utvärderingsexpert
janniina.vlasov@karvi.fi

Sini Leikkola
utvärderingsplanerare
sini.leikkola@karvi.fi